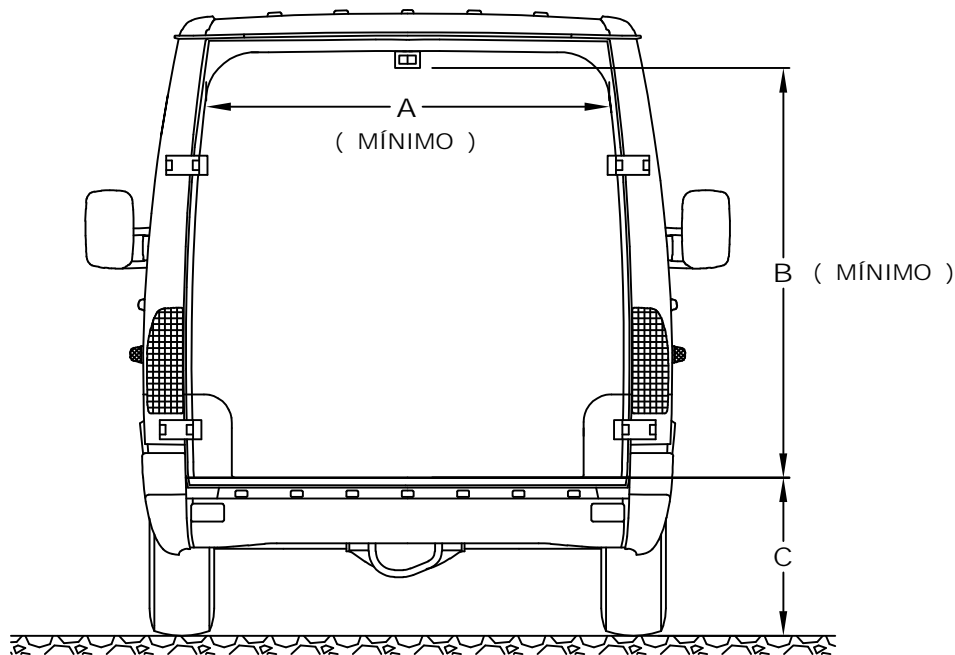
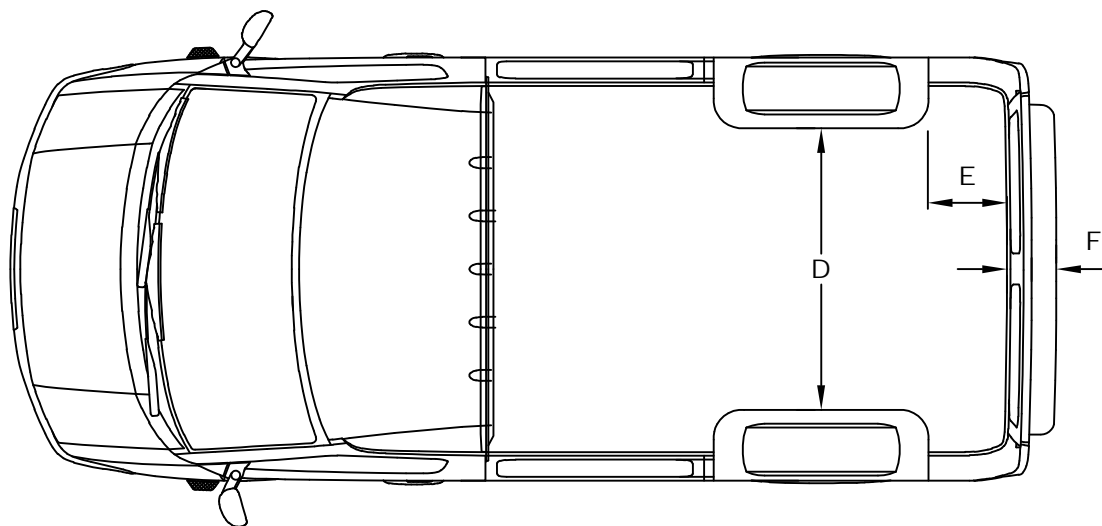


VISTA TRASERA (SIN PUERTAS)



VISTA SUPERIOR (SIN TECHO)



- Por favor, complete los siguientes datos:

Fecha	
Cliente	
Tel / Cel	
E mail	

- Respecto a su vehículo (OBLIGATORIO)

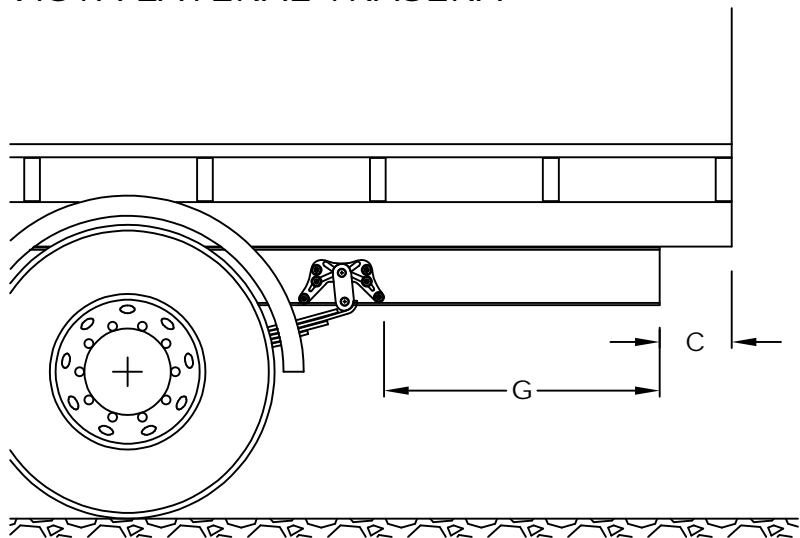
Marca / Modelo	
-----------------------	--

Ref.	Descripción	Medida (en cm)
A	Ancho mínimo entre parantes de puerta trasera.	
B	Altura mínima de puerta trasera.	
C	Altura desde el piso de la carrocería del vehículo al suelo.	
D	Ancho interior entre los pasaruedas traseros.	
E	Distancia del límite trasero del pasarueda al interior de la puerta.	
F	Distancia del interior de la puerta cerrada a saliente del parabolpe.	

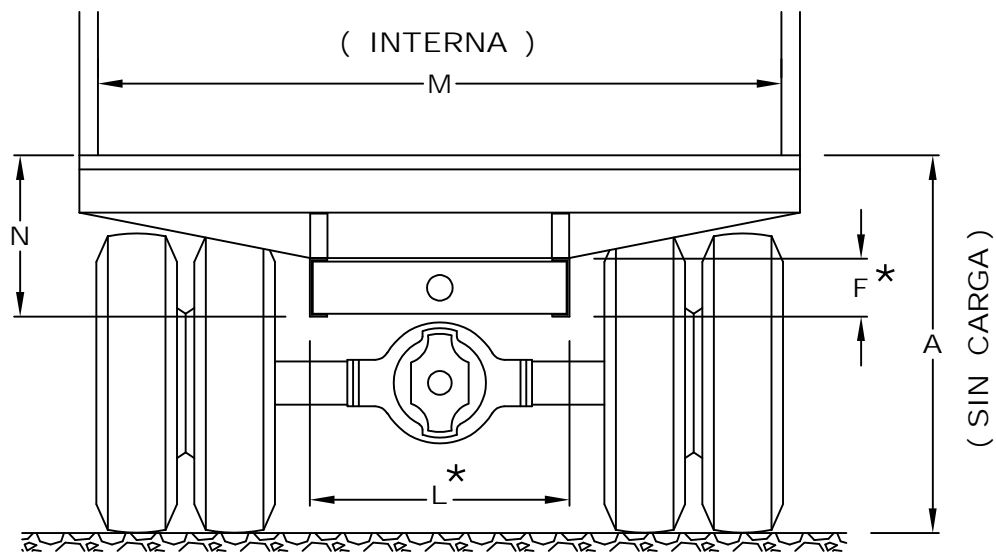
Para más información sobre nuestros productos : www.pasac.com

.....
Firma y Aclaración

VISTA LATERAL TRASERA



VISTA TRASERA



NOTA : Medidas (★) corresponden al CHASIS del vehículo.

- Por favor, complete los siguientes datos:

Fecha : ... / ... /

Cliente :

Tel / Cel :

E mail :

Tipo de carga a elevar :

Carga máxima (kg) a elevar :

Modelo de Plataforma de carga de su interés :

Para mayor información sobre los modelos disponibles visite nuestra web: www.pasac.com

- Respecto a su vehículo (OBLIGATORIO)

Marca y Modelo :


Ref	centímetros (cm)	Ref	centímetros (cm)	Ref	centímetros (cm)
A		F		C	
N		L			
M		G			

BATERÍA DEL VEHÍCULO

de Voltios.

de Ampere/hora.

.....
FIRMA Y ACLARACIÓN

 <small>PROF. MANUEL GARCIA 5050 - MUNRO - B.S.AS.</small>	Formulario de Control Dimensional Plataformas de Carga	Rev. 04
--	--	---------